

LAVABO INTEGRATO

# BETA 465

## CURA E MANUTENZIONE:

Per una pulizia quotidiana, basta risciacquare il lavabo, dai residui di shampoo e sapone con acqua e lasciar asciugare naturalmente con un corretto ricircolo dell'aria.

Per una pulizia più accurata, usare solo panni morbidi e detersivi neutri non abrasivi. Non usare assolutamente tamponi con fili metallici, panni con fibre sintetiche, spugne abrasive e detersivi liquidi contenenti, abrasivi, acetone, acidi e altri solventi, in quanto potrebbero rovinare la superficie del lavabo.

## ACCESSORI:

### SCARICO LIBERO CON TAPPO IN SOLYGEL/SOLYSAND:

Piletta per scarico libero 1" 1/4 con tappo in Solygel/Solysand in tinta.  
(da richiedere)



### SCARICO CLICK CLACK CON TAPPO IN SOLYGEL/SOLYSAND:

Piletta per scarico click clack 1" 1/4 con tappo in Solygel/ Solysand in tinta. (da richiedere)



### TAPPO IN SOLYGEL/SOLYSAND:

Tappo con copertura in Solygel/ Solysand in tinta.



### KIT TROPPOPIENO:

Kit per predisposizione troppopieno del lavabo  
(da richiedere)



## MATERIALE:



SOLYGEL® 11  
Bianco Opaco



SOLYGEL® 01  
Bianco Lucido

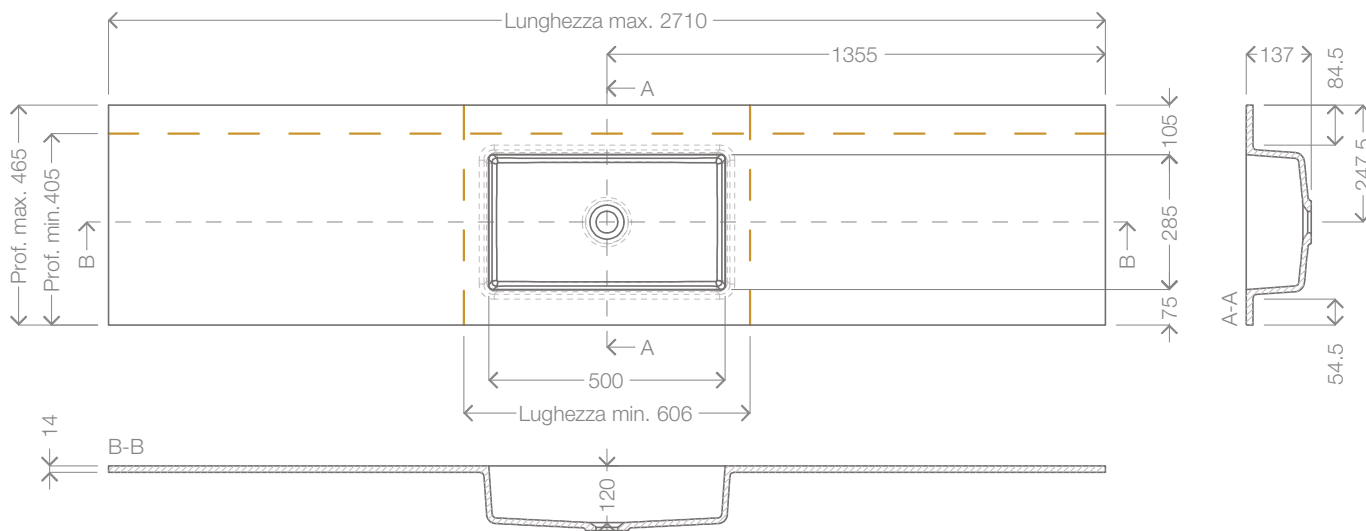


SOLYGEL®  
COSTUM Opaco



SOLYSAND® SS11  
Bianco Opaco

## DIMENSIONI:



## CARATTERISTICHE TECNICHE:

UNI EN 14688



Resistente alle variazioni temperature

UNI EN 14688



Resistenza agenti chimici

UNI EN 14688



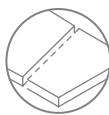
Resistenza all'abrasione

UNI EN 14688

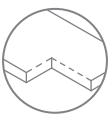


Resistenza ai graffi

## CUSTOMIZZAZIONE:



Taglio



Scanso



Raggiatura



Incollaggio



Alzatina



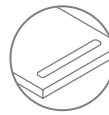
Scatolatura



Foro troppopieno



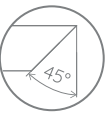
Foro miscelatore



Foro porta salviette



Doppia vasca



Bisellatura

LAVABO INTEGRATO

# BETA 500

## CURA E MANUTENZIONE:

Per una pulizia quotidiana, basta risciacquare il lavabo, dai residui di shampoo e sapone con acqua e lasciar asciugare naturalmente con un corretto ricircolo dell'aria.

Per una pulizia più accurata, usare solo panni morbidi e detersivi neutri non abrasivi. Non usare assolutamente tamponi con fili metallici, panni con fibre sintetiche, spugne abrasive e detersivi liquidi contenenti, abrasivi, acetone, acidi e altri solventi, in quanto potrebbero rovinare la superficie del lavabo.

## ACCESSORI:

SCARICO LIBERO CON TAPPO IN SOLYGEL/SOLYSAND:

Piletta per scarico libero 1" 1/4 con tappo in Solygel/Solysand in tinta.  
(da richiedere)

SCARICO CLICK CLACK CON TAPPO IN SOLYGEL/SOLYSAND:

Piletta per scarico click clack 1" 1/4 con tappo in Solygel/ Solysand in tinta. (da richiedere)

TAPPO IN SOLYGEL/SOLYSAND:

Tappo con copertura in Solygel/ Solysand in tinta.

KIT TROPPOPIENO:

Kit per predisposizione troppopieno del lavabo  
(da richiedere)



## CARATTERISTICHE TECNICHE:

UNI EN 14688



Resistente alle variazioni temperature

UNI EN 14688



Resistenza agenti chimici

UNI EN 14688



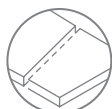
Resistenza all'abrasione

UNI EN 14688



Resistenza ai graffi

## CUSTOMIZZAZIONE:



Taglio



Scanso



Raggiatura



Incollaggio



Alzatina



Scatolatura



Foro troppopieno



Foro miscelatore



Foro porta salviette



Doppia vasca



Bisellatura

## MATERIALE:



SOLYGEL® 11  
Bianco Opaco



SOLYGEL® 01  
Bianco Lucido

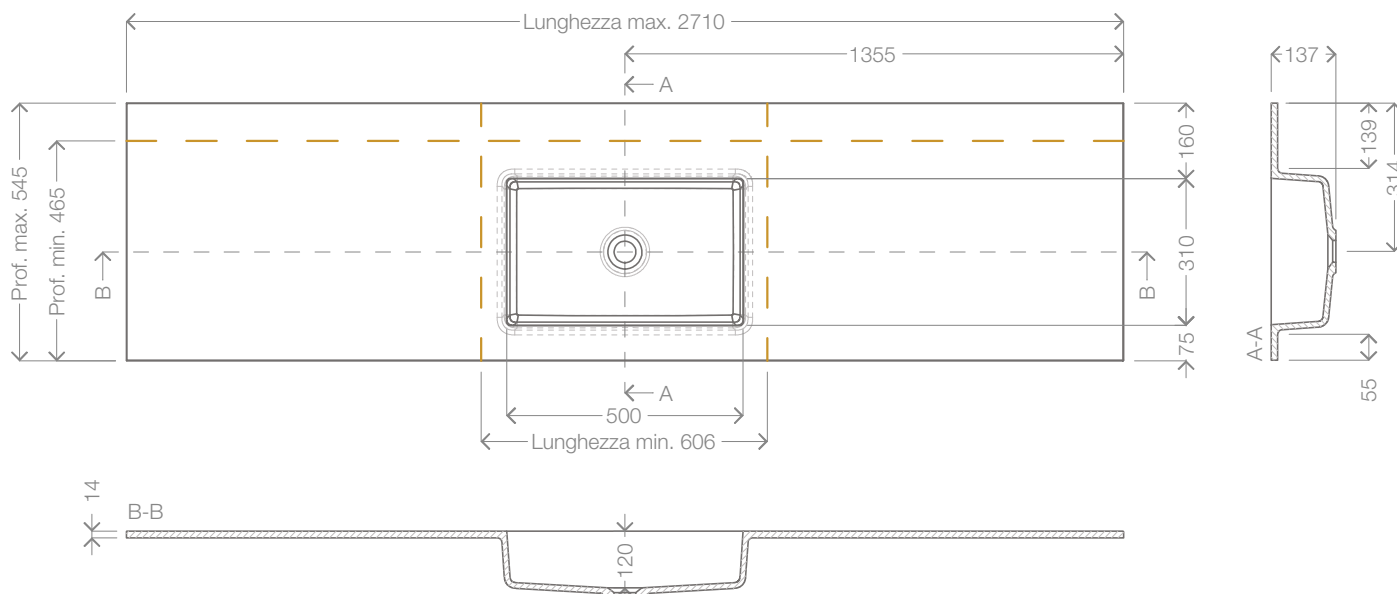


SOLYGEL®  
COSTUM Opaco



SOLYSAND® SS11  
Bianco Opaco

## DIMENSIONI:



LAVABO INTEGRATO

# BETA 600

## CURA E MANUTENZIONE:

Per una pulizia quotidiana, basta risciacquare il lavabo, dai residui di shampoo e sapone con acqua e lasciar asciugare naturalmente con un corretto ricircolo dell'aria.

Per una pulizia più accurata, usare solo panni morbidi e detersivi neutri non abrasivi. Non usare assolutamente tamponi con fili metallici, panni con fibre sintetiche, spugne abrasive e detersivi liquidi contenenti, abrasivi, acetone, acidi e altri solventi, in quanto potrebbero rovinare la superficie del lavabo.

## ACCESSORI:

SCARICO LIBERO CON TAPPO IN SOLYGEL/SOLYSAND:

Piletta per scarico libero 1" 1/4 con tappo in Solygel/Solysand in tinta.  
(da richiedere)

SCARICO CLICK CLACK CON TAPPO IN SOLYGEL/SOLYSAND:

Piletta per scarico click clack 1" 1/4 con tappo in Solygel/ Solysand in tinta. (da richiedere)

TAPPO IN SOLYGEL/SOLYSAND:

Tappo con copertura in Solygel/ Solysand in tinta.

KIT TROPPOPIENO:

Kit per predisposizione troppopieno del lavabo  
(da richiedere)



## CARATTERISTICHE TECNICHE:

UNI EN 14688



Resistente alle variazioni temperature

UNI EN 14688



Resistenza agenti chimici

UNI EN 14688



Resistenza all'abrasione

UNI EN 14688



Resistenza ai graffi

## CUSTOMIZZAZIONE:



Taglio



Scanso



Raggiatura



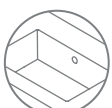
Incollaggio



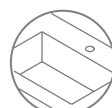
Alzatina



Scatolatura



Foro troppopieno



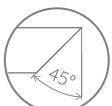
Foro miscelatore



Foro porta salviette



Doppia vasca



Bisellatura

## MATERIALE:



SOLYGEL® 11  
Bianco Opaco



SOLYGEL® 01  
Bianco Lucido

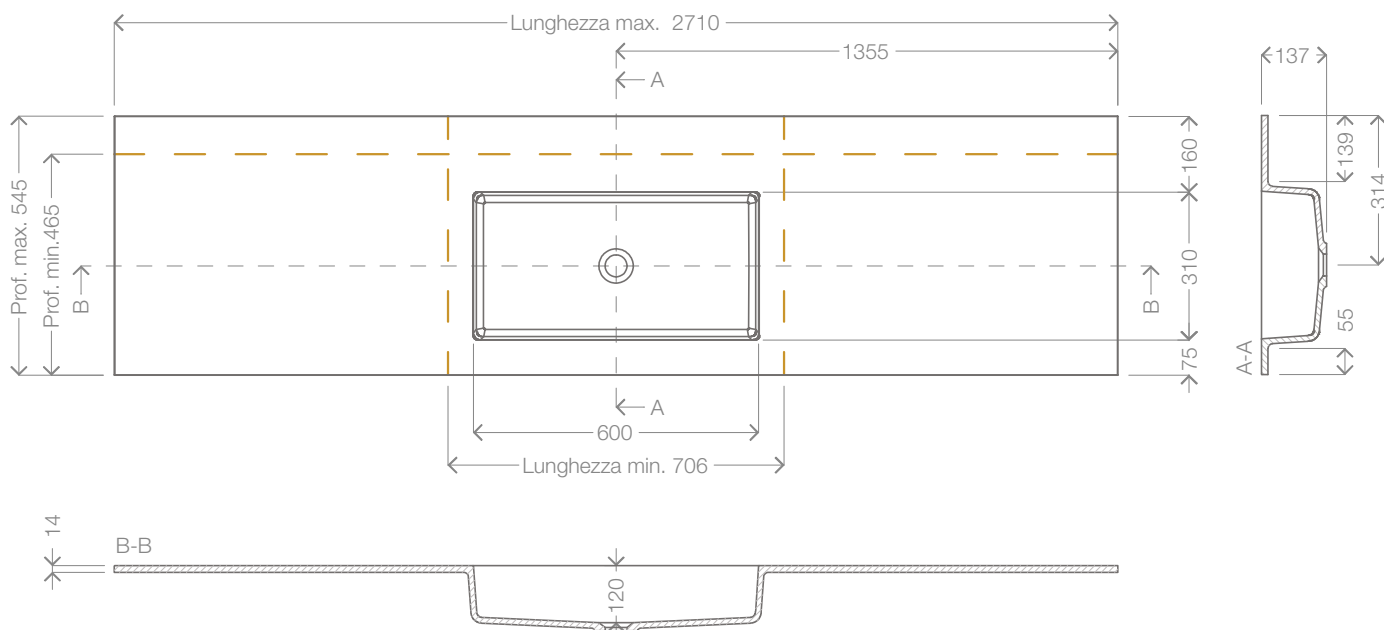


SOLYGEL®  
COSTUM Opaco



SOLYSAND® SS11  
Bianco Opaco

## DIMENSIONI:



LAVABO INTEGRATO

# BETA 700

## CURA E MANUTENZIONE:

Per una pulizia quotidiana, basta risciacquare il lavabo, dai residui di shampoo e sapone con acqua e lasciar asciugare naturalmente con un corretto ricircolo dell'aria.

Per una pulizia più accurata, usare solo panni morbidi e detersivi neutri non abrasivi. Non usare assolutamente tamponi con fili metallici, panni con fibre sintetiche, spugne abrasive e detersivi liquidi contenenti, abrasivi, acetone, acidi e altri solventi, in quanto potrebbero rovinare la superficie del lavabo.

## ACCESSORI:

SCARICO LIBERO CON TAPPO IN SOLYGEL/SOLYSAND:

Piletta per scarico libero 1" 1/4 con tappo in Solygel/Solysand in tinta.  
(da richiedere)

SCARICO CLICK CLACK CON TAPPO IN SOLYGEL/SOLYSAND:

Piletta per scarico click clack 1" 1/4 con tappo in Solygel/ Solysand in tinta. (da richiedere)

TAPPO IN SOLYGEL/SOLYSAND:

Tappo con copertura in Solygel/ Solysand in tinta.

KIT TROPPOPIENO:

Kit per predisposizione troppopieno del lavabo  
(da richiedere)



## CARATTERISTICHE TECNICHE:

UNI EN 14688



Resistente alle variazioni temperature

UNI EN 14688



Resistenza agenti chimici

UNI EN 14688



Resistenza all'abrasione

UNI EN 14688

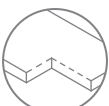


Resistenza ai graffi

## CUSTOMIZZAZIONE:



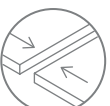
Taglio



Scanso



Raggiatura



Incollaggio



Alzatina



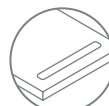
Scatolatura



Foro troppopieno



Foro miscelatore



Foro porta salviette



Doppia vasca



Bisellatura

## MATERIALE:



SOLYGEL® 11  
Bianco Opaco



SOLYGEL® 01  
Bianco Lucido

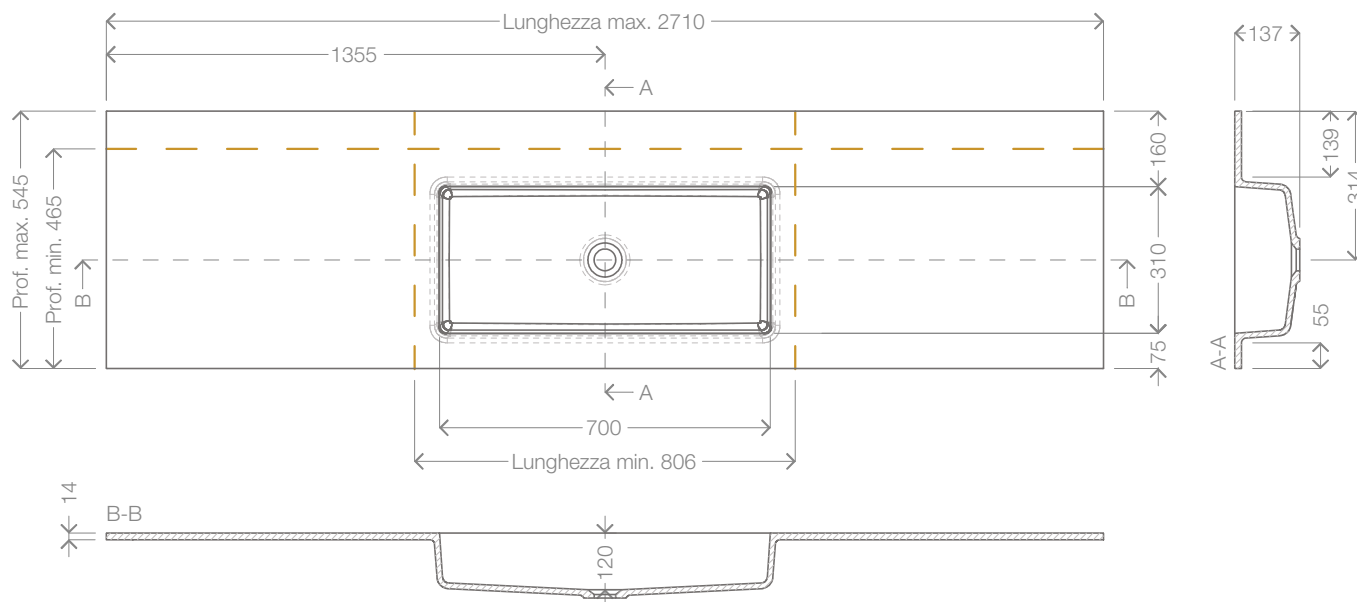


SOLYGEL®  
COSTUM Opaco



SOLYSAND® SS11  
Bianco Opaco

## DIMENSIONI:



LAVABO INTEGRATO

# BETA 1000

## CURA E MANUTENZIONE:

Per una pulizia quotidiana, basta risciacquare il lavabo, dai residui di shampoo e sapone con acqua e lasciar asciugare naturalmente con un corretto ricircolo dell'aria.

Per una pulizia più accurata, usare solo panni morbidi e detersivi neutri non abrasivi. Non usare assolutamente tamponi con fili metallici, panni con fibre sintetiche, spugne abrasive e detersivi liquidi contenenti, abrasivi, acetone, acidi e altri solventi, in quanto potrebbero rovinare la superficie del lavabo.

## ACCESSORI:

SCARICO LIBERO CON TAPPO IN SOLYGEL/SOLYSAND:

Piletta per scarico libero 1" 1/4 con tappo in Solygel/Solysand in tinta.  
(da richiedere)

SCARICO CLICK CLACK CON TAPPO IN SOLYGEL/SOLYSAND:

Piletta per scarico click clack 1" 1/4 con tappo in Solygel/ Solysand in tinta. (da richiedere)

TAPPO IN SOLYGEL/SOLYSAND:

Tappo con copertura in Solygel/ Solysand in tinta.

KIT TROPPOPIENO:

Kit per predisposizione troppopieno del lavabo  
(da richiedere)



## CARATTERISTICHE TECNICHE:

UNI EN 14688



Resistente alle variazioni temperature

UNI EN 14688



Resistenza agenti chimici

UNI EN 14688



Resistenza all'abrasione

UNI EN 14688



Resistenza ai graffi

## CUSTOMIZZAZIONE:



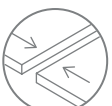
Taglio



Scanso



Raggiatura



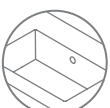
Incollaggio



Alzatina



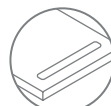
Scatolatura



Foro troppopieno



Foro miscelatore



Foro porta salviette



Doppia vasca



Bisellatura

## MATERIALE:



SOLYGEL® 11  
Bianco Opaco



SOLYGEL® 01  
Bianco Lucido



SOLYGEL®  
COSTUM Opaco



SOLYSAND® SS11  
Bianco Opaco

## DIMENSIONI:

